



TRIGO

Edición N° 9/Año 2012



TRIGO

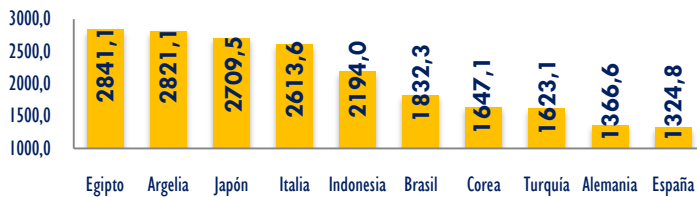


El trigo es uno de los tres granos más producidos a nivel mundial, junto al maíz y el arroz, y el de mayor consumo. El grano del trigo es utilizado para hacer harina, harina integral, sémola, cerveza y una gran variedad de productos alimenticios.

ANÁLISIS DEL MERCADO DEL TRIGO IMPORTACIONES MUNDIALES DE TRIGO

Las importaciones totales de trigo en el mundo alcanzaron un total de USD48,8 mil millones en valor equivalentes a 144,5 millones de toneladas, con un crecimiento del 4% entre el 2007 al 2011.

Principales 10 países importadores de trigo en el mundo. Gestión 2011. Expresados en millones de USD



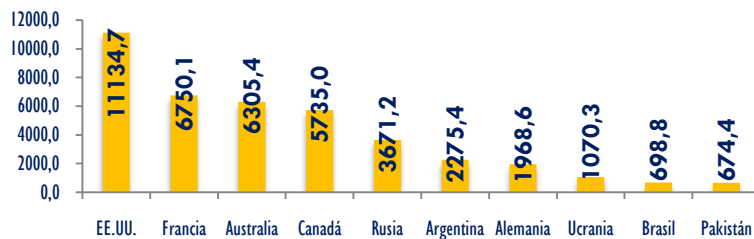
Fuente: Trade Map, julio 2012 / Elaboración: Instituto Boliviano de Comercio Exterior - IBCE

Los principales 10 países importadores de trigo representan el 43% del mercado mundial; siendo que Egipto (5,8%), Argelia (5,8%), Japón (5,6%), Italia (5,4%), Indonesia (4,5%), Brasil (3,8%), la República de Corea (3,4%), Turquía (3,3%), Alemania (2,8%) y España (2,7%) alcanzaron importaciones de 60,8 millones de toneladas equivalentes a USD20,9 mil millones.

EXPORTACIONES MUNDIALES DE TRIGO

Las exportaciones totales de trigo en el mundo alcanzaron un total de USD47 mil millones en valor equivalentes a 147,5 millones de toneladas, con un crecimiento del 5% entre el 2007 al 2011.

Principales 10 países exportadores de trigo en el mundo. Gestión 2011. Expresados en millones de USD



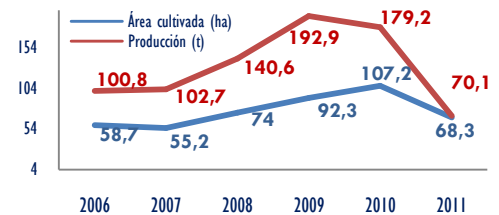
Fuente: Trade Map, julio 2012 / Elaboración: Instituto Boliviano de Comercio Exterior - IBCE

Los principales 10 países importadores de trigo representan el 85,7% del mercado mundial; siendo que los Estados Unidos (23,7%), Francia (14,4%), Australia (13,4%), Canadá (12,2%), Federación de Rusia (7,8%), Argentina (4,8%), Alemania (4,2%), Ucrania (2,3%), Brasil (1,5%) y Pakistán (1,4%) alcanzaron importaciones de 125,9 millones de toneladas equivalentes a USD40,3 mil millones.

EVOLUCIÓN PRODUCTIVA DEL MERCADO DEL TRIGO

La superficie cultivada de trigo en Santa Cruz, Bolivia durante el año 2011 llegó a 68,3 ha equivalentes con un rendimiento de producción de 70 mil toneladas; habiendo disminuido un 60,9% aproximadamente con respecto a la gestión anterior, disminución causada principalmente por factores climáticos.

Evolución del área cultivada (ha) y la producción (t) de trigo en Santa Cruz, Bolivia Gestión 2006 - 2011



Fuente: ANAPO — Departamento Técnico y Servicios
Elaboración: Instituto Boliviano de Comercio Exterior - IBCE

Según datos de Anapo, se estima que para la gestión 2012, el rendimiento en Santa Cruz llegaría a alcanzar 133 mil toneladas de una superficie de 66,7 mil ha. La FAO pronostica que la producción mundial de trigo para la gestión 2011/2012 crecerá un 1% alcanzando a 667 millones de toneladas.

NOTA: Bolivia celebra el 27 de Julio, el Día Nacional del Trigo.

FUENTES ÚTILES

Organización de las Naciones Unidas para la Alimentación y la Agricultura (FAO) www.fao.org

Asociación de Productores de Oleaginosas y Trigo (ANAPO) www.anapobolivia.org

Cámara Agropecuaria del Oriente (CAO) www.cao.org.bo

¿Te gustaría saber más acerca del comercio del trigo...?

El IBCE puede desarrollar de acuerdo a su necesidad, estudios de mercado para productos potenciales y de elección.

Para más información, favor contactarse:



Persona de contacto: Steven Magariños Terrazas

Cargo: Especialista de Mercados - IBCE

E-mail: investigador@ibce.org.bo

Teléfono: +591-3-3362230

Fax: +591-3-3324241

Dirección: Av. Las Américas N° 7 (Torre Empresarial CAINCO, Piso 13)
Santa Cruz - Bolivia